



EN 1143-1  
Cl. IV-V



# Atrius

PROTECTION CONTRE LE VOL

# Atrius

Destiné principalement aux professionnels, il est conçu pour protéger vos biens et vos valeurs en privilégiant la performance.

## POINTS CLES

### CERTIFICATIONS

Atrius oppose une résistance certifiée face aux outils les plus agressifs. Soumis aux tests rigoureux pour obtenir le label A2P et ECB-S selon la norme EN 1143-1.

### NOUVEAU DESIGN

Des aménagements intérieurs sont disponibles pour optimiser le volume de stockage.

### CONFORT D'UTILISATION

La nouvelle poignée assure une prise en main idéale pour faciliter l'accès au contenu.

### ESTHETIQUE AGREABLE

Elegance des formes contrastant avec

la finition de caisse (gris-clair RAL 7040).

### DEUX NIVEAUX DE PROTECTION

Tous les modèles sont disponibles en classe IV ou classe V.

### CINQ TAILLES

Allant de 139 à 596 litres.


### SERRURES CERTIFIEES

Les coffres Atrius sont équipés de deux serrures à clé niveau B en version standard. D'autres serrures électroniques ou mécaniques, certifiées A2P et ECB-S selon la norme EN 1300, sont disponibles en option.

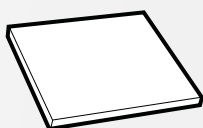


## UN LARGE CHOIX D'AMENAGEMENTS INTERIEURS

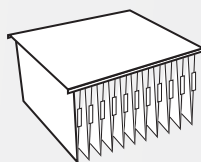
Tablettes, tablettes renforcées, tablettes avec supports de classeurs, compartiments verrouillables de 200 ou 400 mm de hauteur (uniquement 200 mm pour le modèle 60), tiroirs verrouillables.




Tablette



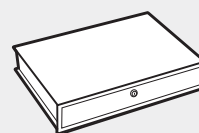
Tablette renforcée



Support pour dossiers suspendus



Compartiment verrouillable



Tiroir verrouillable

## L'AVANTAGE DU CONFORT D'UTILISATION

Le coffre-fort Atrius convient à la plupart des locaux commerciaux et environnements de bureaux pour lesquels le confort d'utilisation est une priorité. Sa conception privilégie l'ergonomie et ses performances témoignent de la prise en compte des attentes de l'utilisateur. Tous les modèles de la gamme bénéficient du matériau GRAD-X®, barrière composite brevetée pour augmenter la résistance à l'effraction. Cette performance est aussi assurée par des pènes en acier robustes et des pivots renforcés spécifiquement étudiés pour s'opposer aux attaques d'aujourd'hui.

La poignée ergonomique et l'ensemble des autres équipements ont été conçus pour simplifier l'ouverture, la fermeture et l'accès au contenu. Un large choix d'aménagements intérieurs de haute qualité vous permet également d'optimiser le volume de stockage disponible.



## ASSURANCE GARANTIE

Les classes de protection certifiées répondent précisément à vos besoins en terme de sécurité. La valeur d'assurance est étroitement liée à la classe de certification : 110 K€ en classe IV et 200 K€ en classe V.

## EVOLUTION PROFESSIONNELLE

Pour certaines utilisations, la gamme Atrius bénéficie d'aménagements spécifiques, tels que des compartiments, tête de dépôt de fonds, etc... De plus cette gamme peut recevoir des dispositifs d'alarmes (DOCT), compatibles avec tous types de centrales.

## CERTIFICATION : UNE QUALITE CONTROLÉE

Périodiquement, dans notre usine près de Reims, les certificateurs contrôlent la production pour vérifier la conformité au produit de référence présenté lors des tests, afin d'assurer la continuité du processus qualité de fabrication.

## LES GARANTIES FICHET-BAUCHE

La gamme Atrius vous offre la tranquillité des garanties Fichet-Bauché : l'assurance d'une conception et d'une fabrication française, conformes aux normes ISO 9001 (Système de gestion de la qualité), ISO 18001 (Système de gestion de la santé et de la sécurité au travail) et ISO 14000 (Système de gestion environnementale). Tous les matériaux employés sont testés par le laboratoire Fichet-Bauché pour leur conformité aux normes européennes les plus exigeantes.

## SERRURES

Large choix de serrures certifiées (2 aux minimum) : mécaniques ou électroniques, à clé ou à combinaison.

Classe	Position	MxB-B	Monéo	Nectra	GSL 1000
IV et V	1 ère serrure	X	-	-	-
	2 ème serrure	X	X	X	X



De gauche à droite : serrure à clé MxB-B (brevetée Fichet-Bauché), Monéo, Nectra et GSL 1000

# Atrius

## SPÉCIFICATIONS TECHNIQUES



Modèles	14	20	30	40	60
Hauteur Ext. (mm)	790	920	1270	1470	1850
Largeur Ext. (mm)	730	730	730	810	880
Prof. Ext. (mm)	640	740	740	740	740
Hauteur Int. (mm)	620	750	1100	1300	1680
Largeur Int. (mm)	560	560	560	640	710
Prof. Int. (mm)	400	500	500	500	500
Porte Ouv. 90°	1283	1383	1383	1383	1463
Volume (litres)	139	210	308	416	596
Poids Cl IV (kg)	603	760	958	1201	1558
Poids Cl V (kg)	609	767	999	1217	1575
Nbre de tablettes en standard	2	3	3	4	4
Fixation	1	1	1	option	option

Aménagements/ Options					
Nbre de tablettes amovibles	6	8	10	12	14
Nbre de supports coulissants (max)	3	4	6	8	10
Nbre d'armoires à clé (max)	2x200 mm	3x200 mm	5x200 mm	6x200 mm	8x200 mm
Alarme DOCT	oui	oui	oui	oui	oui
Fixation supp.	oui	oui	oui	oui	oui